

N.º cliente Nome

Ref.ª da Obra Morada

Data ____/____/____ Cód. Postal Localidade.....

N.º encomenda..... Tel. Fax

E-mail

COBERTURA A ENCOMENDAR:

Forma da cobertura:

- Standard - Rectangular
- Irregular - Geométrica simples*
- Irregular com Molde

*anexar desenho da cobertura

Informações da escadaria e bloco filtração:

- Retangular
- Romana
- No topo
- No comprimento
- Centrado (a)
- Não Centrado (a)
- Bloco de Filtração (sem outras indicações será realizado o corte standard: 0,25 x 0,55 m)

- Inox
- Corte Standard
- Corte 2 Rasgos

Modelo da cobertura:

- Mousse 6 mm**
- Reforçada 700 mc**
- Geobubble 500 mc

**disponível apenas na cor Azul

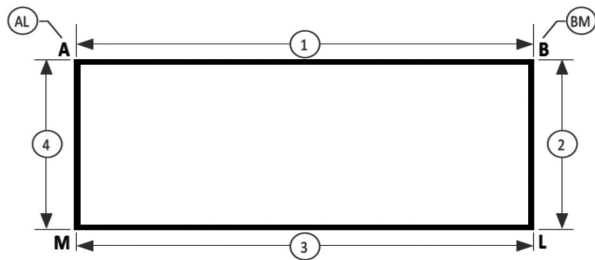
Opções de bainha e ilhós

- Sem bainha
- Com bainha total
- Com bainha no topo

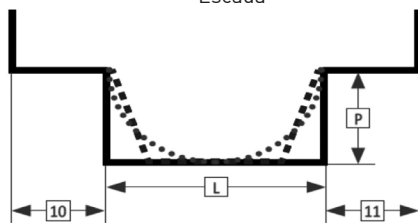
Ilhós:.....

Opções Geobubble:

- Cor cobertura:
- Azul
 - Preto
 - Transparente
- Cor bainha:
- Azul
 - Preto
 - Branco



Escada

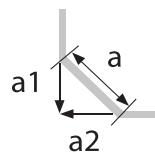


Posição da escada na piscina:
Lado: ○ AM ○ BL ○ AB ○ ML

Vista de cima (em m)		Diagonais (em m)	
1	4	AL	
2	3	BM	

Vista de cima (em m)		
P		10
L		11

	Canto cortado (em cm)			
	Ângulo a 45°	Ângulo diferente de 45°		
A	○ a:	○ a:	a1:	a2:
B	○ b:	○ b:	b1:	b2:
L	○ l:	○ l:	l1:	l2:
M	○ m:	○ m:	m1:	m2:



INDICAÇÕES:

- Salvo indicação em contrário: a escadaria no topo ou na lateral será fabricada numa única peça centrada e soldada. Aplicação de ilhoses na largura oposta à escadaria.
- A encomenda deve ter todas as cotas necessárias sem duvidas possíveis.
- As medidas dos ângulos arredondados ou em corte reto devem tomar-se no prolongamento dos comprimentos simulando um ângulo reto (se o corte for de 45°, são necessárias as duas cotas).
- A triangulação deve ser sempre acompanhada de um esquema posicionado os pontos A e B.

Observações:

NOTA DE ENCOMENDA

Em..... Data/...../..... Nome

Declaro que tomei conhecimento das condições gerais de venda aplicáveis Assinatura